




Machine Specification




Model: **SAIDEX G1000**

Samples



Rounded

Let edge smooth to touch.



Chamfer

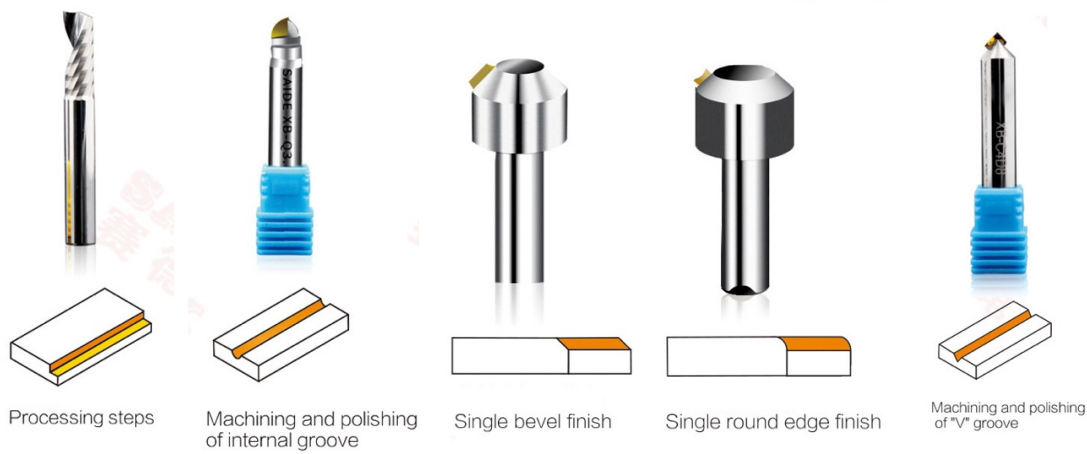
Give workpiece added value.



Sharp/Flat

Ideal for glue application.

Tooling



Specifications

Model SAIDEX G1000

Spindle Power 3kW

Workbench 1,000 x 650 mm

Feeder Manual / Automatic feeding

Dimension 1,000 x 650 x 1,260 mm (WxDxH)

Weight 200 kg

Requirements

Power 220V / 10A / single-phase

Min Floor Area 1,500 x 1,000 mm



บริษัท สยาม พี แอนด์ ดับบลิว เทคนิก จำกัด
Siam P&W Technic Co., Ltd.

☎ 02-136-1770 LINE @SiamPW ✉ sales@siampw.com 🌐 SiamPW.com

📍 399/60 หมู่ 13 ซ.กิ่งแก้ว 25/1 ถ.กิ่งแก้ว ต.ราชาเทวะ อ.บางพลี จ.สมุทรปราการ 10540